대우건설

Investor Relations 2015.1.28

2014년 경영실적

Disclaimer

대우건설

본 자료는 투자자 여러분의 편의를 위하여 작성되었습니다.

본 자료의 재무수치는 K-IFRS에 의거 별도재무제표를 기준으로 제공되는 것으로써, 아직 외부감사인의 회계검토가 최종 완료되지 않은 상태의 잠정 또는 추정자료입니다. 이는 회계수감 과정에서 일부 변경이 될 수 있음을 양지하여 주시기 바랍니다.

본 자료는 투자자 여러분의 투자판단을 위한 참고자료로 작성된 것이며, 당사는 본 자료의 내용에 대하여 투자자 여러분에게 어떠한 보증을 제공하거나, 책임을 부담하지 않습니다. 또한, 당사는 투자자 여러분의 투자가 독자적이고, 독립적인 판단에 의하여 이루어질 것으로 신뢰합니다.

목 차

대우건설

【 2014년 경영실적 】

1. 신규수주
2. 수주잔고
3. 매출액
4. 매출총이익(률)
5. 영업이익(률)

【 2015년 경영계획 】

6. 신규수주계획
7. 매출계획
8. 분양공급계획

※ 별첨. 요약 재무제표

1. 신 규 수 주

대우건설

연도별 신규수주

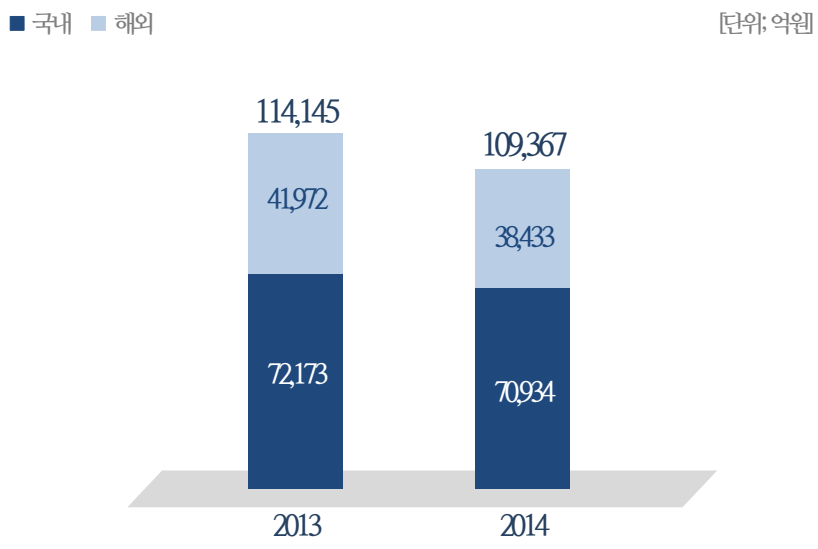

부문별 신규수주

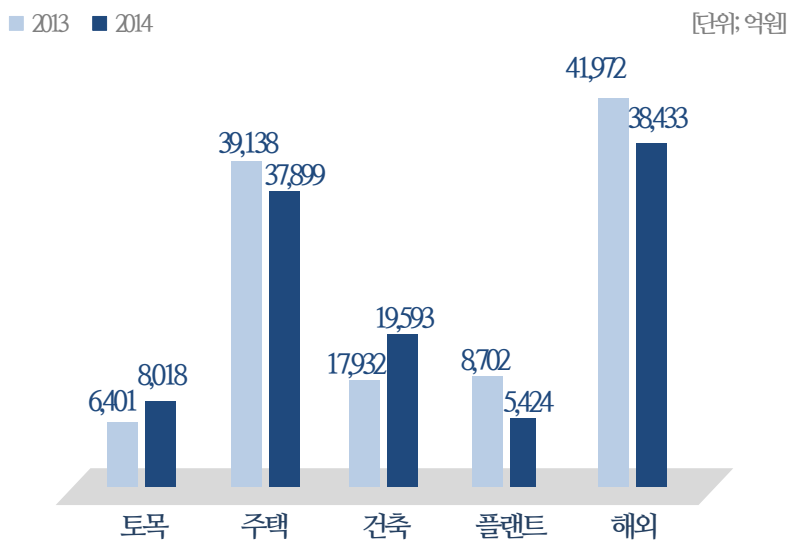

2. 수 주 잔 고

대우건설

연도별 수주잔고

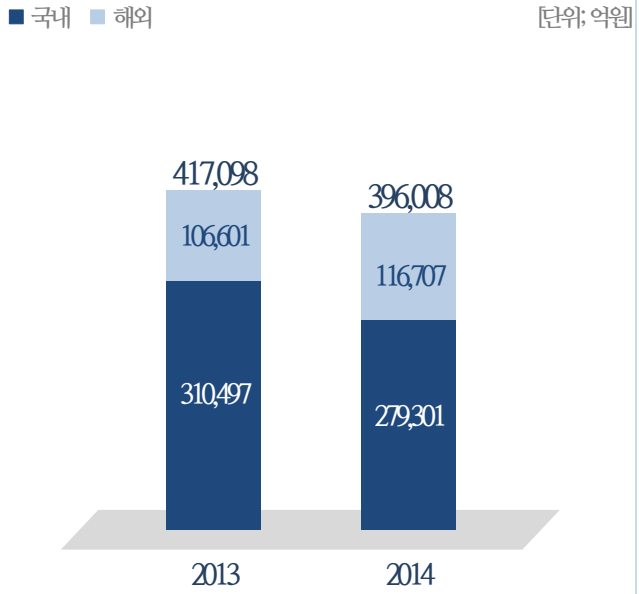

부문별 수주잔고

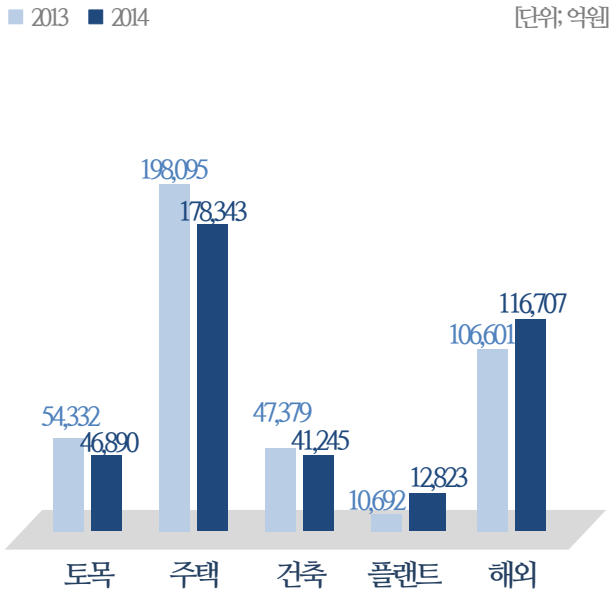

주택/해외부문 수주잔고

주택부문 사업유형별 잔고

재개발 /재건축	민 간	공 공	자체개발
11조7,634억 **66.0 %**	4조2,145억 **23.6 %**	576억 **0.3%**	1조7,986억 **10.1 %**

해외 지역별 잔고 비중



◆플랜트 34.5%, 발전 22.5%, 토목 28.3%, 건축 14.7%

3. 매 출 액

대우건설

연도별 매출

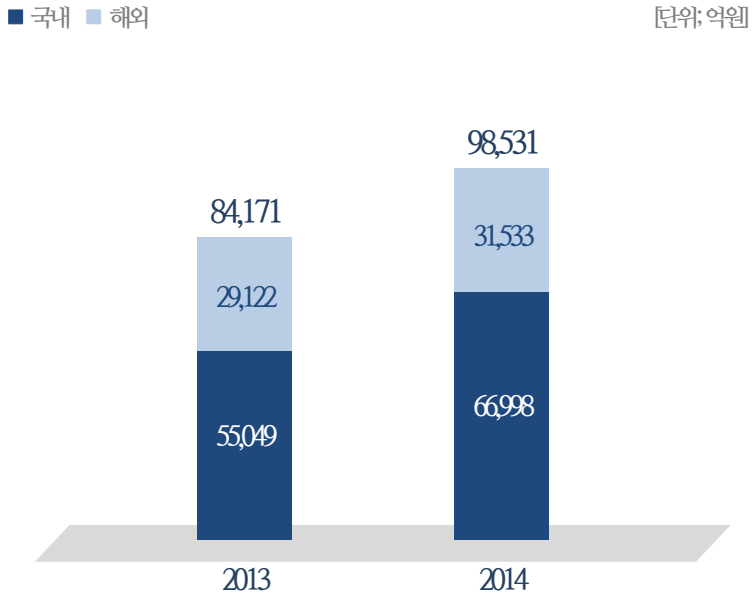

부문별 매출

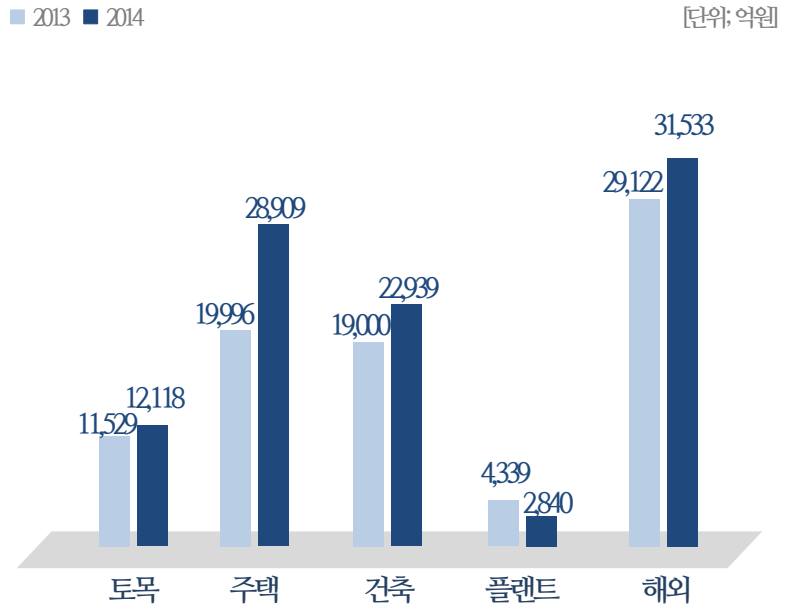

4. 매출총이익(률)

대우건설

매출총이익

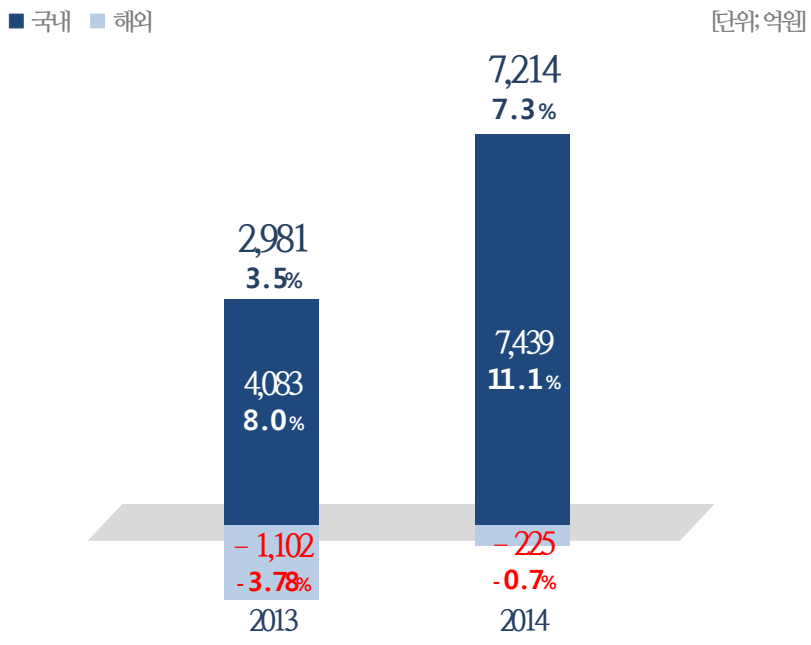

부문별 매출총이익

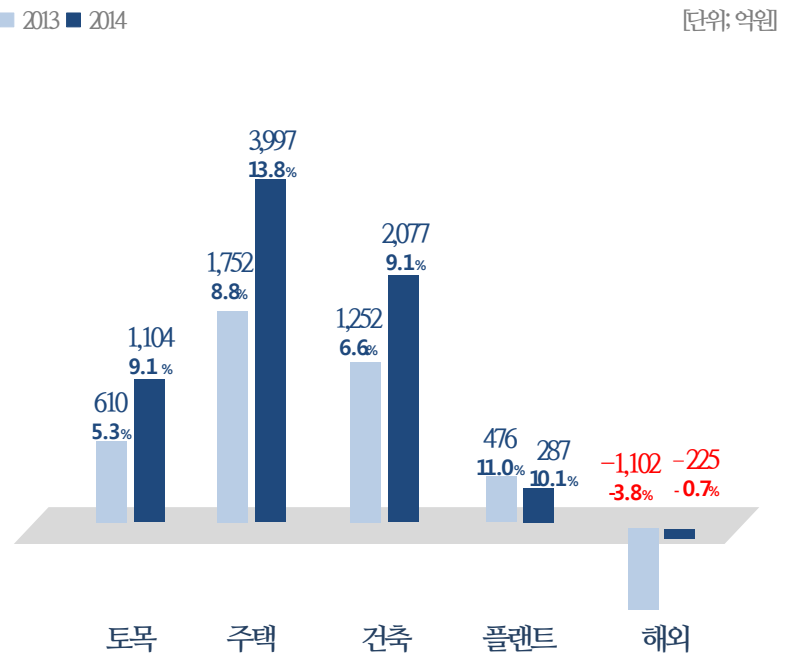

5. 영업이익(률)

대우건설

영업이익

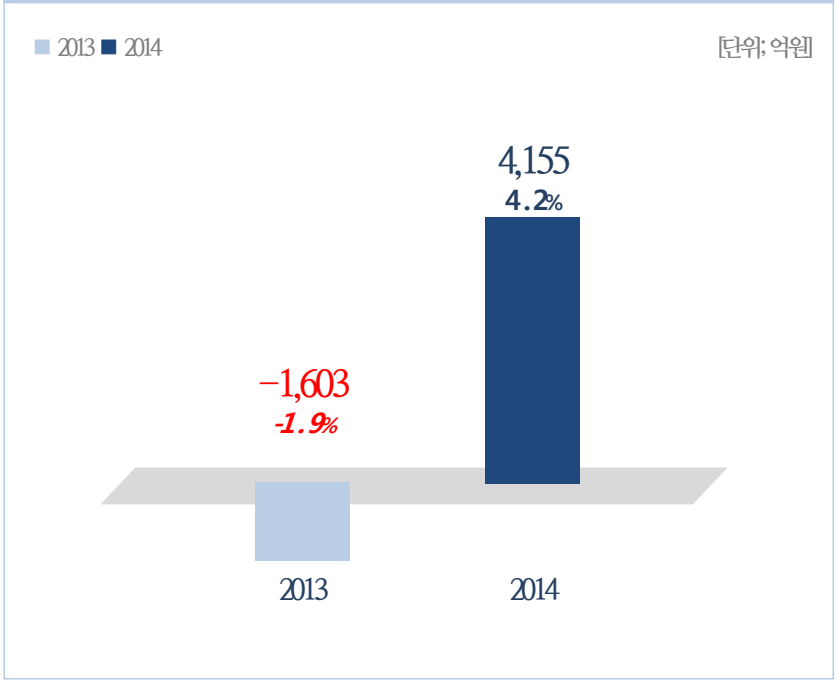

판관비

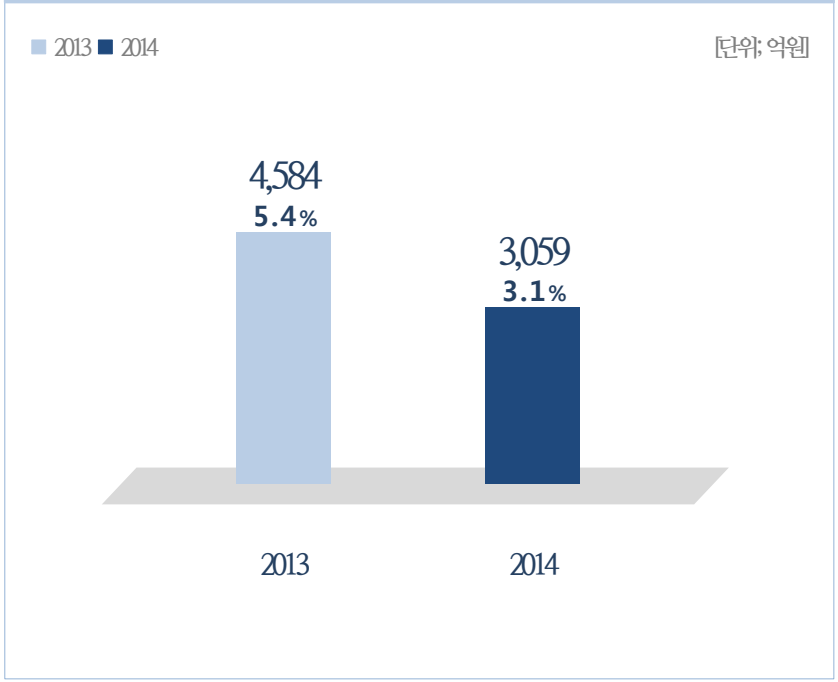

6. 신규수주계획

대우건설

수주계획

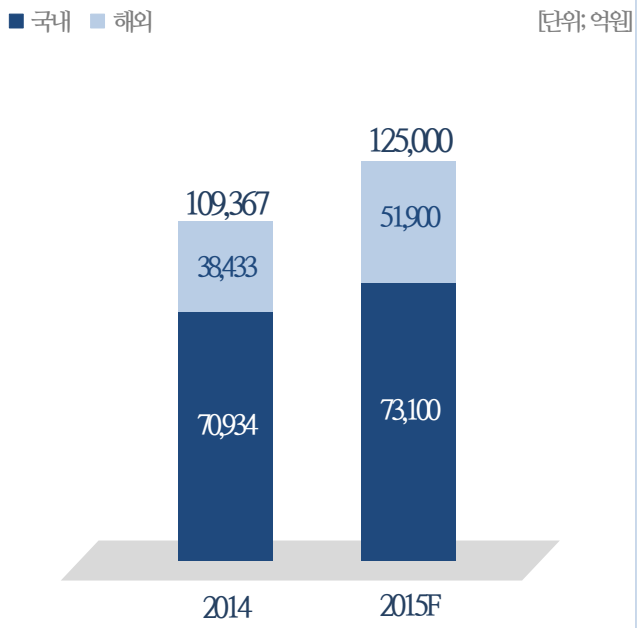

부문별 수주계획

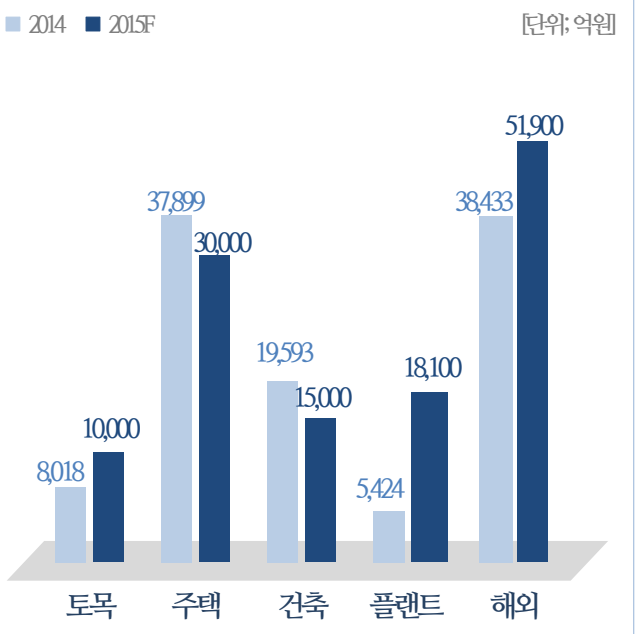

해외신규수주 구성

[단위; 억원]

구분	토 목	건 축	플랜트	(소계)
아프리카	1,785	11,000	9,875	22,660
중 동	8,605		13,400	22,005
아시아	4,610		2,625	7,235
(소계)	15,000	11,000	25,900	51,900

7. 매출계획

대우건설

연도별 매출

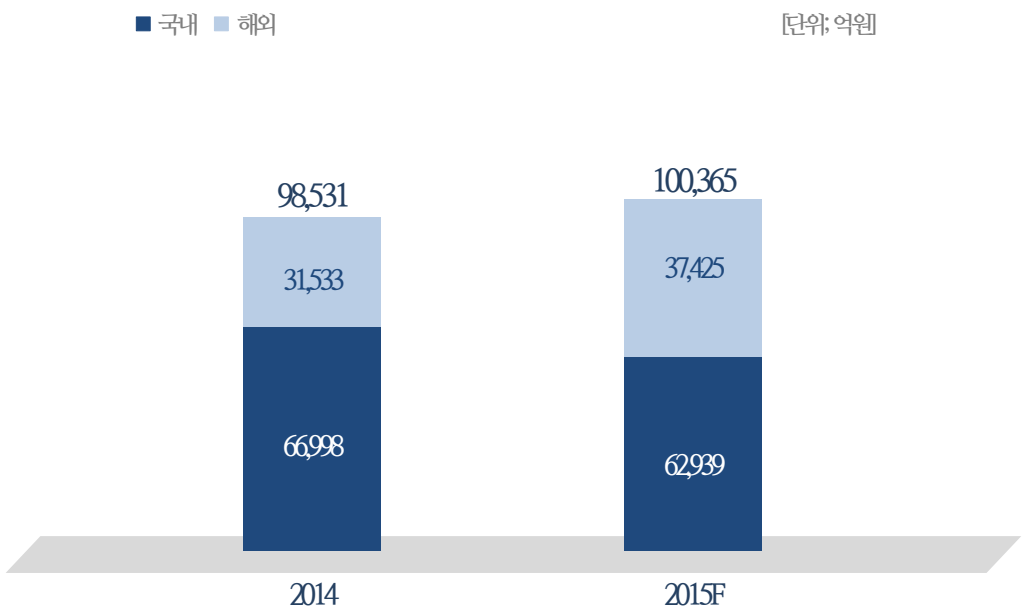

8. 분양공급계획

대우건설

분양공급 계획

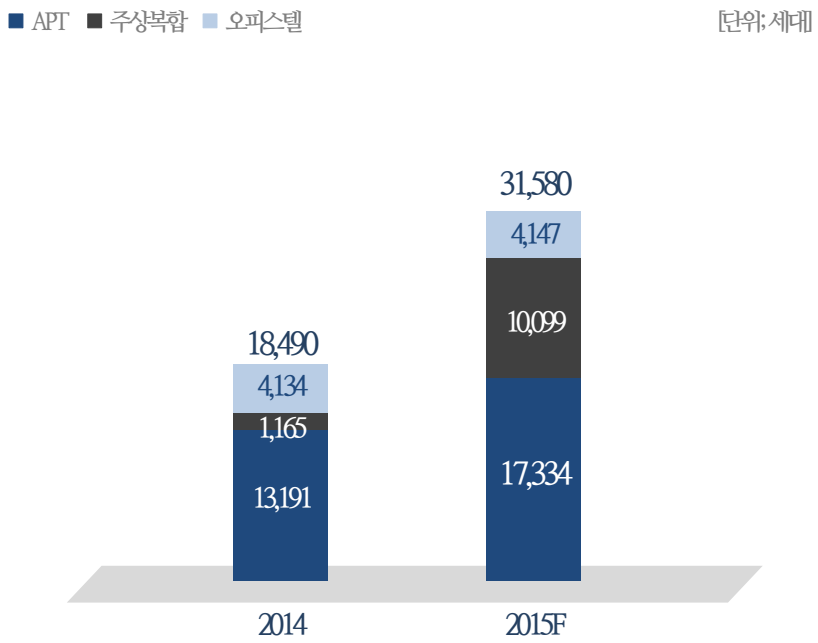

연도별 자체사업 공급/매출 추이

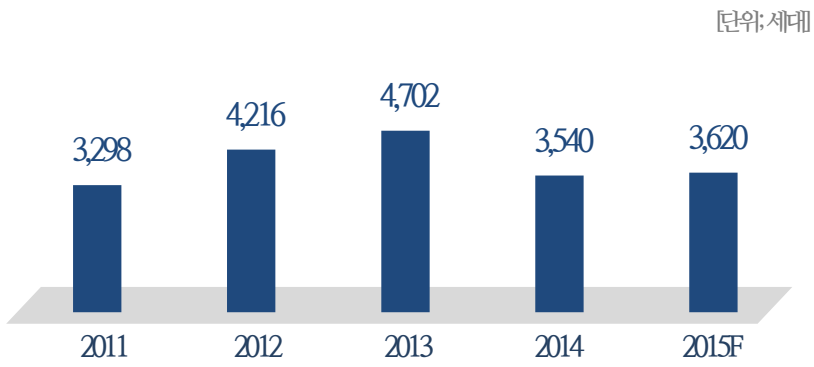

[단위; 억원]

구분	2011년	2012년	2013년	2014년
매출	326	2,750	7,509	13,370
GPM	12.6%	17.4%	18.1%	17.8%

별첨. 요약 재무제표

대우건설

요약 손익계산서(P/L)

구 분	2013	2014
매 출 액	8조4,171억	9조8,531억
매출총이익 %	2,981억 3.5%	7,214억 7.3%
영업이익 %	▲1,603억 ▲1.9%	4,155억 4.2%
기타수익비용	▲3,327억	▲1,446억
순금융비용	▲773억	▲876억
세전이익	▲5,703억	1,833억
당기순이익 (%)	▲4,427억 ▲5.3%	1,349억 1.4%

요약 재무상태표(B/S)

구 분	2013	2014
자 산	9조6,938억	9조8,898억
유동자산	6조6,747억	6조8,350억
(현금 및 현금성자산)	3,241억	2,297억
부 채	7조998억	7조 2,406억
유동부채	4조4,535억	4조1,042억
(차입금)	2조8,236억	2조3,927억
자 본	2조5,940억	2조6,492억
구 분	2013	2014
부채비율	273.7%	273.3%
PF대출 보증잔액	1조9,687억	1조8,181억
미착공 PF 잔액	7,472억	6,348억

감사합니다